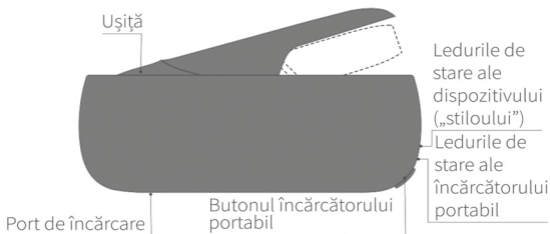


IQOS

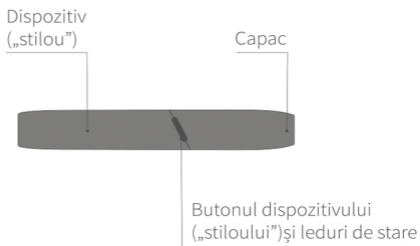
Ghid de utilizare

IQOS ORIGINALS DUO

Încărcător portabil IQOS™ ORIGINALS DUO*

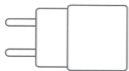


Dispozitiv („stilou”) IQOS ORIGINALS DUO*

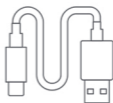


*IQOS ORIGINALS DUO is compatible with IQOS 3

Încărcare și curățare



Adaptor de alimentare



Cablu de încărcare



Perie de curățare



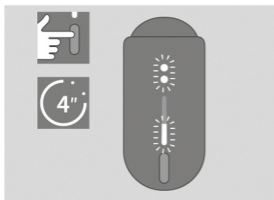
Bețișoare de curățare
IQOS*
*disponibile separat



Pentru ghidul complet
al utilizatorului și suport
pentru utilizatorii
IQOS, vizitați:
www.iqos.com/myiqos

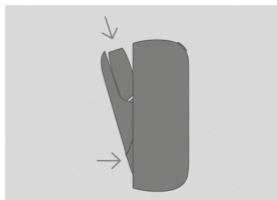
Înregistrați-vă dispozitivul
pentru a beneficia de
asistență extinsă.

Noțiuni de bază



PORNIREA DISPOZITIVULUI

Apăsați și țineți apăsat butonul încărcătorului portabil IQOS ORIGINALS DUO timp de 4 secunde, apoi eliberați butonul. Ledurile care afișează starea dispozitivului („stiloului”) și cea a încărcătorului portabil se vor aprinde încet.



ÎNCĂRCAȚI IQOS

Introduceți dispozitivul („stiloul”) IQOS ORIGINALS DUO în încărcătorul portabil IQOS ORIGINALS DUO, apoi închideți ușița pentru încărcare. Ledul de stare a dispozitivului va afișa nivelul de încărcare.

Verificați starea dispozitivului („stiloului”)



VERIFICAȚI STAREA DISPOZITIVULUI („STILOULUI”)

Apăsați și eliberați butonul dispozitivului („stiloului”) pentru a verifica starea. Ledurile dispozitivului („stiloului”) indică nivelul bateriei IQOS ORIGINALS DUO.

VERIFICAȚI STAREA DISPOZITIVULUI („STILOULUI”)

PE ÎNCĂRCĂTORUL PORTABIL **IQOS ORIGINALS DUO**

Apăsați și eliberați butonul încărcătorului portabil pentru a verifica nivelul bateriei dispozitivului IQOS ORIGINALS DUO.

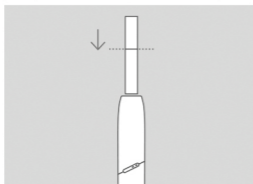


VERIFICAȚI STAREA DISPOZITIVULUI („STILOULUI”)

PE ÎNCĂRCĂTORUL PORTABIL **IQOS ORIGINALS DUO**

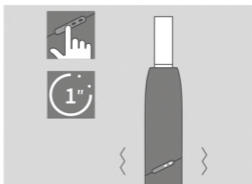
Apăsați și eliberați butonul încărcătorului portabil pentru a verifica nivelul bateriei dispozitivului („stiloului”) IQOS ORIGINALS DUO.

Cum utilizați IQOS ORIGINALS DUO



1. INTRODUCETI O REZERVĂ DIN TUTUN HEETS™

Introduceți și apăsați ușor rezerva din tutun până la linia filtrului, cu filtrul orientat înspre exterior.



2. PORNITI ÎNCĂLZIREA

Țineți apăsat butonul dispozitivului („stiloului”) până când dispozitivul IQOS ORIGINALS DUO vibrează și ledul sau ledurile clipeșc cu lumină albă.



3. ÎNCEPEȚI UTILIZAREA

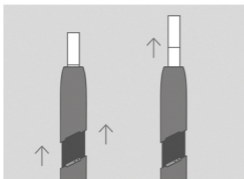
Începeți utilizarea după ce dispozitivul („stiloul”) IQOS ORIGINALS DUO vibrează de două ori.



4. APROAPE GATA

Pentru a semnală ultimele 30 de secunde sau ultimele două pufuri, dispozitivul („stiloul”) IQOS ORIGINALS DUO va vibra de două ori, iar ledul sau ledurile vor clipi cu o lumină albă intermitentă

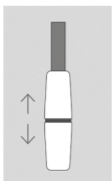
Cum utilizați IQOS ORIGINALS DUO



5. SCOATEȚI REZERVA DIN TUTUN HEETS™

Glisați capacul în sus și scoateți rezerva din tutun utilizată.

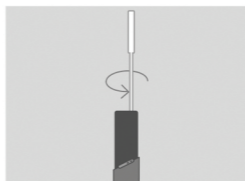
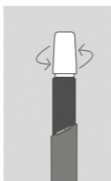
Curățarea dispozitivului („stiloului”)



1. UTILIZAȚI PERIA DE CURĂȚARE IQOS

Glisați capacul în sus și scoateți-l complet.

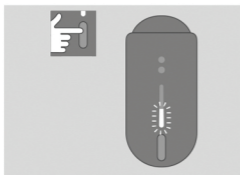
Așteptați ca dispozitivul („stiloul”) să se răcească, apoi introduceți peria de curățare IQOS și rotiți delicat.



2. UTILIZAȚI BEȚIȘORUL DE CURĂȚARE IQOS

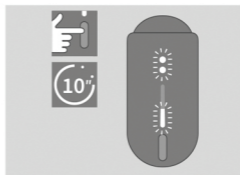
Introduceți bețișorul de curățare IQOS pentru a șterge interiorul dispozitivului („stiloului”). Nu atingeți lamela cu bețișorul de curățat IQOS.

Sfaturi rapide



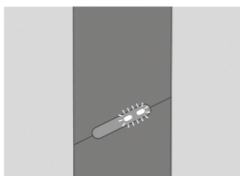
VERIFICAȚI STAREA ÎNCĂRCĂTORULUI PORTABIL

Apăsați și eliberați butonul încărcătorului portabil pentru a verifica nivelul bateriei. Ledurile se vor aprinde pentru a indica starea bateriei.



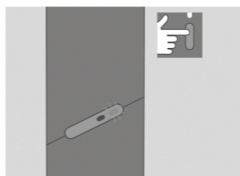
PENTRU RESETARE

Apăsați butonul încărcătorului portabil până când ledurile se sting, apoi eliberați. Toate ledurile de stare se vor STINGE, vor clipi de două ori și se vor aprinde progresiv, pentru a confirma RESETAREA.



LEDURILE CLIPESC CU LUMINĂ ALBĂ DE DOUĂ ORI

Dispozitivul IQOS se situează în afara intervalului de temperatură adecvat funcționării (0°C-40°C) sau dispozitivul („stiloul”) trebuie introdus în încărcătorul portabil, cu ușița închisă, până la încărcarea completă.



LEDUL CLIPEȘTE CU LUMINĂ ROȘIE

Resetați dispozitivul IQOS ORIGINAL DUO. Dacă ledul continuă să clipească cu lumina roșie, contactați Serviciul de asistență clienți.

IQOS



Acesta este simbolul de alertă de siguranță. Este folosit pentru a vă avertiza cu privire la potențiale pericole de rănire fizică.

AVERTISMENTE ȘI INSTRUCȚIUNI DE SIGURANȚĂ

VĂ RUGĂM SĂ CITIȚI TOATE AVERTISMENTELE ȘI INSTRUCȚIUNILE DE SIGURANȚĂ ÎNAINTE DE UTILIZARE, PENTRU A EVITA ACCIDENTĂRILE.

Aceste avertismente și instrucțiuni de siguranță nu pot acoperi toate situațiile care pot apărea, drept pentru care utilizatorii trebuie să dea dovadă de atenție și precauție.

PĂSTRAȚI ACESTE AVERTISMENTE ȘI INSTRUCȚIUNI DE SIGURANȚĂ CA REFERINȚĂ PENTRU VIITOR, DEOARECE CONȚIN INFORMAȚII IMPORTANTE.

Utilizatorii vizați

- IQOS™ și rezervele din tutun HEETS™ sunt destinate exclusiv utilizării de către adulți.
- IQOS și rezervele din tutun HEETS™ sunt destinate utilizării de către fumătorii adulți care altfel ar continua să fumeze.
- Copiii și adolescenții nu trebuie să utilizeze IQOS sau rezervele din tutun HEETS™ în nicio situație.
- IQOS sau rezervele din tutun HEETS™ nu trebuie utilizate de către persoane cu capacități fizice, senzoriale sau mentale reduse, sau care nu au experiență și cunoștințe relevante, decât dacă sunt supravegheate sau au primit instrucțiuni referitoare la modul de utilizare și înțeleg riscurile implicate.

Tutunul și nicotina

- Rezervele din tutun HEETS™ conțin nicotină, care creează dependență.
- IQOS și rezervele din tutun HEETS™ nu sunt lipsite de riscuri. Cea mai bună modalitate de a reduce riscurile asupra sănătății provocate de consumul de tutun este aceea de a renunța complet la consumul de tutun și nicotină.
- Unele persoane care utilizează IQOS și rezervele din tutun HEETS™ au raportat faptul că au experimentat dureri abdominale, dureri în piept, senzație de sufocare, tuse, dificultăți la respirație, amețală, gură uscată, gât uscat, gingivită, dureri de cap, indispoziție, nas înfundat, greață, iritația gurii, palpitații, iritația gâtului și vomă.
- Produsele care conțin nicotină nu trebuie utilizate de către persoanele care au, sau care sunt predispuse la boli de inimă, diabet, epilepsie sau apoplexie.
- Produsele care conțin nicotină nu trebuie utilizate în timpul sarcinii sau alăptării. Dacă sunteți însărcinată, alăptați sau credeți că ați putea fi însărcinată, trebuie să întrerupeți complet consumul de tutun și de nicotină.

- Renunțarea la fumat sau trecerea la utilizarea IQOS și a *rezervelor din tutun HEETS™*, sau a altor produse care conțin nicotină, pot necesita ajustarea dozelor unor anumite medicamente (de ex. teofilină, clozapină, ropinirol).
- Dacă aveți întrebări referitoare la utilizarea IQOS și a *rezervelor din tutun HEETS™* în condițiile în care aveți o problemă de sănătate, consultați un medic.

▲ INFORMAȚII IMPORTANTE REFERITOARE LA SIGURANȚĂ

▲ AVERTISMENT PERICOL DE SUFOCARE, DE INGERARE ȘI LA MANIPULARE

Nu lăsați IQOS și *rezervele din tutun HEETS™* la îndemâna copiilor.

- RISC DE SUFOCARE — Dispozitivul IQOS™, accesoriile și rezervele din tutun HEETS™ conțin componente de mici dimensiuni.
- RISC DE INGESTIE — Dacă înghițiți o *rezervă din tutun HEETS™*, consultați imediat un medic, din cauza riscului de intoxicație cu nicotină.

▲ AVERTISMENT RISCURI LEGATE DE COMPONENTELE ELECTRONICE ȘI DE BATERIE

Riscuri legate de componentele electronice

Nerespectarea acestor avertismente și instrucțiuni de siguranță poate duce la incendiu, explozie, electroșoc, accidentare sau deteriorarea produsului și a altor bunuri:

- Doar utilizatorii vizați trebuie să utilizeze IQOS.
- Încărcați încărcătorul portabil IQOS doar cu ajutorul unui model de adaptor de alimentare IQOS aprobat, furnizat în cutie sau disponibil în magazinele IQOS locale sau online în scopul încărcării. Consultați secțiunea „Date tehnice” a acestui ghid de utilizare pentru lista modelelor adaptoarelor de alimentare IQOS aprobate.
- Nu utilizați accesorii care nu au fost aprobate de producător împreună cu IQOS.
- Încărcați încărcătorul portabil IQOS doar cu tensiune de siguranță foarte joasă. Consultați secțiunea „Date tehnice” a acestui ghid de utilizare pentru detalii privind tensiunea de siguranță.
- Nu utilizați IQOS acolo unde este interzisă utilizarea dispozitivelor electronice.

- Încărcați încărcătorul portabil IQOS doar în interior, după cum este indicat de simbolul .
- Nu utilizați IQOS și nu încărcați încărcătorul portabil IQOS și/sau accesoriile IQOS dacă acestea sunt deteriorate, modificate sau stricate.
- Nu utilizați IQOS dacă bateriile par să curgă.
- Nu utilizați, nu încărcați și nu depozitați IQOS în locuri cu temperaturi ridicate (de ex. în interiorul unei mașini pe timp de vară sau în apropierea unor surse de căldură, de ex. radiatoare sau șeminee).
- Nu utilizați IQOS în prezența materialelor, a lichidelor și a gazelor inflamabile.
- Nu scufundați și nu puneți IQOS sau accesoriile sale niciodată în contact cu apa și/sau cu alte lichide. Nu atingeți IQOS și/sau accesoriile sale dacă acestea sunt ude sau dacă sunt introduse în orice fel de lichid.
- Nu eliminați niciodată IQOS și/sau accesoriile sale împreună cu deșeurile menajere, deoarece pot intra în contact cu apa și/sau cu alte lichide.
- Curățați portul de încărcare USB al încărcătorului portabil IQOS periodic pentru a preveni acumularea de materii străine (precum particulele de praf), și inspectați portul USB pentru materiale străine înainte de a utiliza conectorul USB.
- Deconectați IQOS și/sau accesoriile sale de la orice sursă de curent în cazul în care acestea se supraîncălzesc, scot fum, se aprind sau sunt fierbinți în timpul încărcării.
- Nu atingeți IQOS și/sau accesoriile sale în cazul în care acestea se supraîncălzesc, scot fum, se aprind sau sunt fierbinți.

- Manipulați cu grijă. Nu lăsați IQOS să cadă pe jos și feriți-l de șocuri puternice.
- Nu încercați să deschideți, să modificați sau să reparați nicio componentă a IQOS și nici să înlocuiți vreo componentă sau bateriile.
- Utilizați IQOS doar la temperaturi ale mediului înconjurător aflate între 0° și 40°C.

Riscuri legate de baterie

IQOS este alimentat de baterii sigilate litiu-ion (Li-ion). În condiții normale de utilizare, bateria este sigilată.

- Dacă înghițiți lichid scurs din baterie, consultați imediat un medic. Nu provocați vomă și nu consumați alimente sau băuturi.
- Dacă inhalați vapori scurși din baterie, respirați aer curat și consultați un medic.
- În cazul în care lichidul scurs din baterie ajunge în contact cu pielea, spălați mâinile și nu atingeți ochii.
- În cazul în care lichidul scurs din baterie ajunge în contact cu ochii, clătiți imediat cu apă timp de cel puțin 15 minute și consultați imediat un medic.

▲ PRECAUȚIE RISC DE ARSURI TERMICE

Nerespectarea acestor avertismente și instrucțiuni de siguranță poate duce la arsuri termice:

- Păstrați IQOS și rezervele din tutun HEETS™ într-un loc curat, uscat și răcoros.
- Nu expuneți IQOS și rezervele din tutun HEETS™ la umiditate crescută sau la contactul direct cu razele soarelui.
- Nu utilizați rezervele din tutun HEETS™ care au fost expuse la căldură sau la umezeală excesive.
- Nu scoateți rezerva din tutun HEETS™ în timpul utilizării.
- Nu încercați niciodată să atingeți lamela de încălzire IQOS.
- Nu utilizați niciodată dispozitivul IQOS™ fără capacul dispozitivului.

▲ PRECAUȚIE RISC DE REACȚIE ALERGICĂ

- Utilizarea IQOS și a rezervelor din tutun HEETS™ poate cauza o reacție alergică, precum umflarea feței, a buzelor, a limbii, a gingiilor, a gâtului sau a corpului, dificultăți la respirație sau respirație șuierătoare.
- Întrerupeți utilizarea IQOS și a rezervelor din tutun HEETS™, și consultați imediat un medic specialist dacă aveți oricare dintre simptomele de mai sus, deoarece acestea pot indica o reacție alergică severă

UTILIZAREA EXCLUSIVĂ A REZERVELOR DIN TUTUN HEETS™

- Achiziționați IQOS și rezerve din tutun HEETS™ doar de la magazinele IQOS locale sau online, sau de la alți distribuitori autorizați.
- Utilizați IQOS doar împreună cu rezervele din tutun HEETS™. Nu utilizați IQOS niciodată împreună cu o țigară sau cu produse similare, care nu sunt aprobate pentru utilizarea cu IQOS. Acest lucru poate duce la accidentări.
- Nu modificați rezervele din tutun HEETS™ în niciun fel și nu adăugați nicio substanță rezervelor din tutun HEETS™. Acest lucru poate duce la accidentări.

Raportarea experiențelor neplăcute

- Dacă simțiți orice efect nedorit asupra sănătății legat de utilizarea IQOS și/sau a rezervelor din tutun HEETS™, consultați un medic specialist.
- Puteți raporta orice incident sau experiență neplăcută în mod direct contactând serviciul local de asistență pentru clienți (detaliile pot fi găsite în broșura „Serviciul de asistență pentru clienți și garanție”). Prin raportarea incidentelor sau a experiențelor neplăcute ne puteți ajuta să furnizăm mai multe informații referitoare la siguranța acestui produs.
- Pentru mai multe informații vizitați www.iqos.com

DATE TEHNICE

Dispozitiv ("stilou"):

IQOS 3 - Model: A1404/

IQOS ORIGINALS DUO - Model: A1406

Tip baterie:

Baterie reîncărcabilă Li-ion

Întrare: 5 V  1,6 A

Încărcător portabil:

IQOS 3 - Model: A1504/

IQOS ORIGINALS DUO - Model: A1505

Tip baterie:

Baterie reîncărcabilă Li-ion

Întrare: 5 V  2 A

Bluetooth® 9.4.1

Încărcătorul portabil IQOS este marcat cu simbolul  urmat de "SxxA2x", care indică faptul că încărcătorul portabil IQOS poate fi încărcat doar cu ajutorul unuia dintre adaptoarele de alimentare IQOS aprobate, enumerate mai jos.

Adaptor de alimentare IQOS AC

Model: S52A21, S21A20, S21A22, S21A23, S21A25, S21A27

Intrare: 100 V-240 V~ 50-60 Hz 0,3 A

Ieșire: 5,0 V  2,0 A

Semnal RF: 10,0 W

Eficiență activă medie: 79,0%

Consum de putere fără sarcină: <0,09 W

Cablu USB Tip C

INFORMAȚII PRIVIND ELIMINAREA IQOS

Valabile în Uniunea Europeană și în SEE



Acest simbol de pe produs sau de pe cutia acestuia indică faptul că produsul și componentele sale individuale (inclusiv bateriile) nu trebuie eliminate împreună cu deșeurile menajere. Este responsabilitatea dumneavoastră să transportați deșeurile de echipamente la un centru de colectare specializat în reciclarea deșeurilor de echipamente electrice și electronice. Bateriile uzate pot fi returnate gratuit inclusiv la punctul de vânzare.

Colectarea și reciclarea separată a deșeurilor de echipamente (inclusiv a bateriilor) în momentul eliminării produsului vor ajuta la conservarea resurselor naturale și vor garanta că acestea sunt reciclate într-un mod care protejează sănătatea oamenilor și mediul înconjurător. Eliminarea deșeurilor de echipamente împreună cu deșeurile menajere (de ex. incinerarea deșeurilor sau depozite de deșeuri) poate avea efecte negative asupra mediului și a sănătății oamenilor.

INSTRUCȚIUNI PRIVIND SCOATEREA BATERIEI (PENTRU ELIMINARE ȘI RECICLARE)

Bateriile nu trebuie scoase de către consumator. La sfârșitul duratei de viață a produsului, doar o companie de reciclare autorizată poate scoate în siguranță bateriile folosind pașii următori.

Încărcătorul portabil IQOS ORIGINALS DUO (A1505):

Pasul 1: Dispozitivul trebuie să fie complet descărcat înainte de a fi dezasamblat.

Scoateți capacul, apoi scoateți șurubul de pe ambele părți.

Pasul 2: Detașați încărcătorul din carcasă.

Pasul 3: Deșurubați pentru a scoate elementul de fixare.

Pasul 4: Detașați toate FPC și conectorul pentru a scoate încărcătorul PCB.

Pasul 5: Scoateți bateria și eliminați-o în conformitate cu reglementările locale.

Dispozitivul („Stiloul”) IQOS ORIGINALS DUO (A1406):

Pasul 1: Dispozitivul („Stiloul”) trebuie să fie complet descărcat înainte de a fi dezasamblat. Scoateți carcasa din față de pe dispozitiv („stilou”).

Pasul 2: Scoateți carcasa din spate.

Pasul 3: Scoateți butonul de pornire din dispozitiv („stilou”).

Pasul 4: Îndepărtați adezivul și sudura pentru a detașa bateria de pe partea centrală și de pe carcasa. Partea centrală trebuie să fie tăiată din cauza adezivului.

Pasul 5: Scoateți bateria și eliminați-o în conformitate cu reglementările locale.

Prin prezenta, Philip Morris Products SA declară că IQOS ORIGINALS DUO este în conformitate cu cerințele esențiale și cu alte prevederi relevante ale Directivei 2014/53/EU. Declarația de conformitate oficială poate fi găsită pe: www.pmi.com/declarationofconformity

IQOS ORIGINALS DUO Model: A1505 funcționează pe banda de frecvență cuprinsă între 2,402 - 2,480 GHz, generând un semnal RF maxim de 10,0 dBm. Sistemul IQOS ORIGINALS DUO A1505 este echipat cu un modul pasiv NFC care operează pe banda de frecvență de 13,56 MHz.

Proiectat și fabricat sub autoritatea companiei Philip Morris Products SA,
Quai Jeanrenaud 3, 2000 Neuchâtel, Elveția.



Marca verbală și logourile Bluetooth® sunt mărci comerciale înregistrate deținute de Bluetooth SIG, Inc. și orice utilizare a acestora de către Philip Morris Products SA și afiliații săi are loc sub licență.

